

København den 6. maj 2011.

Udviklingen i aldersfordelingen i VUC 2010-2011

På opfordring fra Undervisningsministeriet leverer VUC Sekretariatet i det følgende en fremstilling af den procentvise udvikling i aldersfordelingen på 26 VUC'ere, der til sammen dækkede 93,4 % af VUC aktiviteten i 2009, i perioden fra 2010 til 2011. Indsamlingen er sket på baggrund af udtræk fra VUC's studieadministrative system LUDUS. Data er udtrukket fra henholdsvis 1. kvartal 2010 og 1. kvartal 2011 og har til hensigt at anskueliggøre om ændringer af deltagerbetalingen har haft betydning for alderssammensætningen på VUC's tilbud.

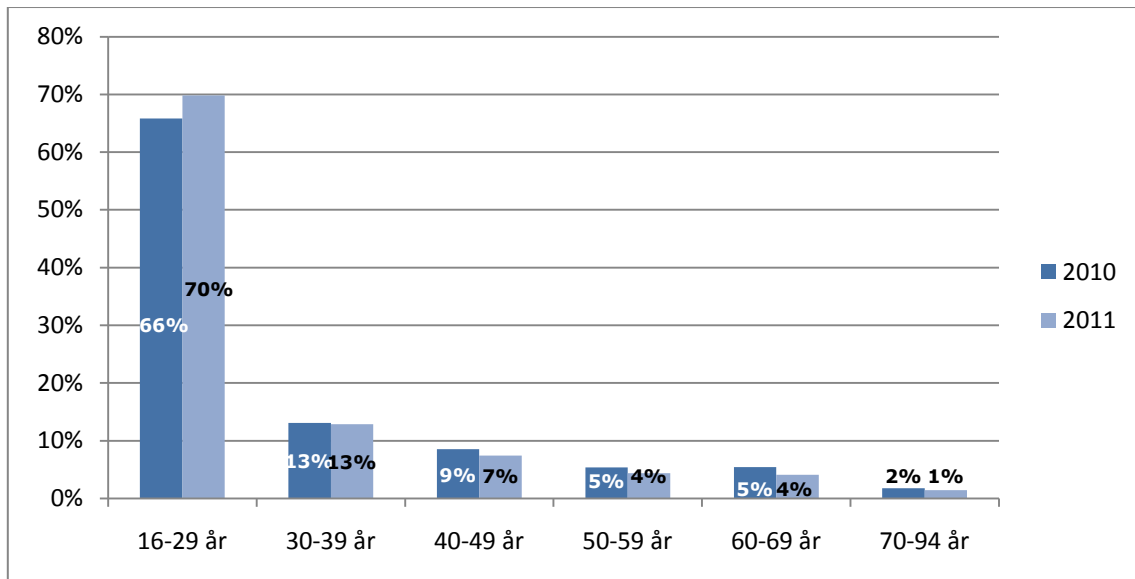
I graferne nedenfor dokumenteres det, at der er sket en forandring i aldersfordelingen således, at den relative andel af 16-29-årige er steget i den målte periode.

Det kan konkluderes, at den forøgede deltagerbetaling og reglerne om fuld deltagerbetaling for personer med en videregående uddannelse allerede har haft en effekt, og når reglerne om forhøjet deltagerbetaling for alderspensionister og efterlønnere træder i kraft til august, vil andelen af ikke-unge falde yderligere. Det forventes, at den fulde effekt af reglerne om fuld deltagerbetaling for personer med en videregående uddannelse vil kunne ses i 3. kvartal 2011, idet en stor del af den undervisningsaktivitet, der blev igangsat i efteråret, først afsluttes til foråret, og at de ændrede regler derfor ikke har haft indflydelse på aktiviteten på allerede etablerede hold.

Selvom FVU og OBU ikke var omfattet af Genopretningsplanen, får ministeriet til almindelig orientering også en fremstilling af aldersfordelingen på FVU og OBU.

Procentsatserne i de enkelte grafer reflekterer begrebet *årskursister*.

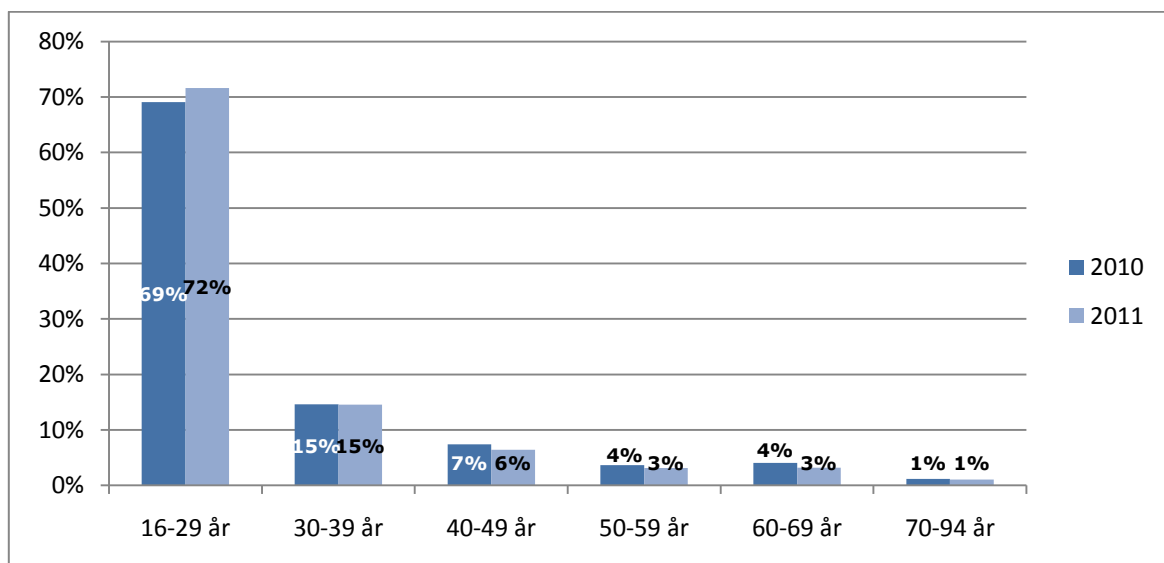
Hovedtal



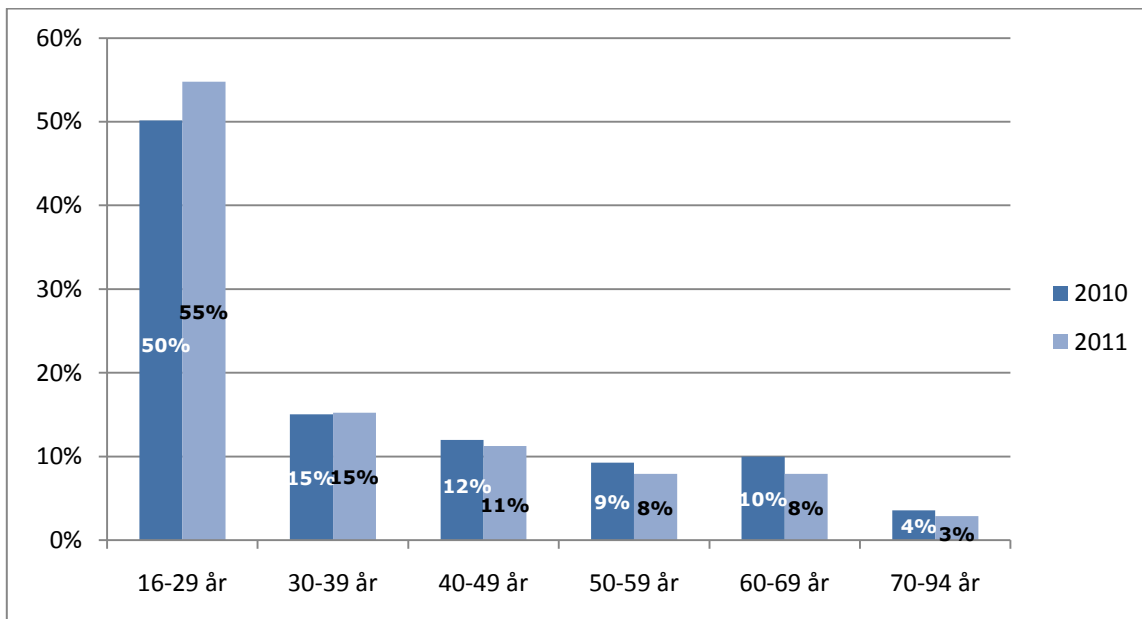
Af hovedtallene (som inkluderer alle VUC's aktiviteter herunder: 2-årigt hf, avu, hf-enkeltfag, FVU og OBU) ses det med stor tydelighed, at langt den største del af den totale undervisning på VUC modtages af unge under 30 år. Ydermere er der i perioden fra 2010 til 2011 sket en stigning i deltagere i kategorien 16-29 årige på 4 %, mens der er sket et tilsvarende fald i de øvrige alderskategorier. Desuden vurderes det, at andelen af personer i gruppen 50-94 år vil blive yderligere reduceret, når de personer, der har tilmeldt sig kursus i efteråret 2010 (på gammel ordning), ikke længere figurerer i talmaterialet. Det vil derfor være muligt at se den fulde effekt af ændringerne, når tallene fra 3. kvartal 2011 er samlet ind.

I de følgende grafer kan aldersfordelingen på de enkelte VUC tilbud studeres.

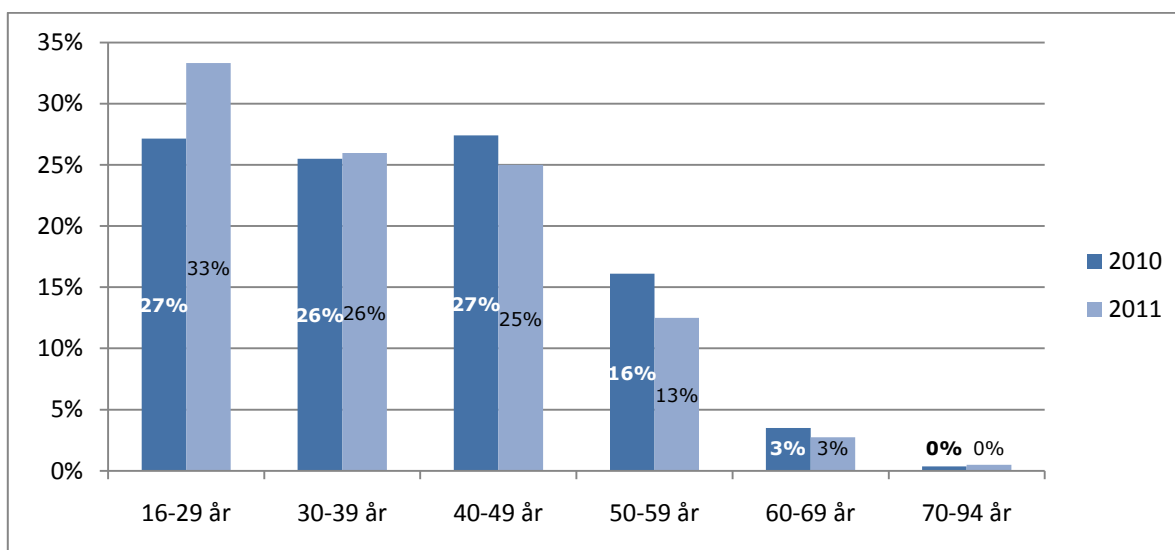
Enkeltfags hf



AVU



FVU



OBU

